

BILDEARKIV / KALENDERVISNING

Det første som møter deg på kundesidene våre: Bildene er lagret under år, måned, dag og så klokkeslett i en kalendervisning. Her lagres bildene fortløpende fra ditt Byggekamera.



NEDLASTING AV ARKIV / VIDEO

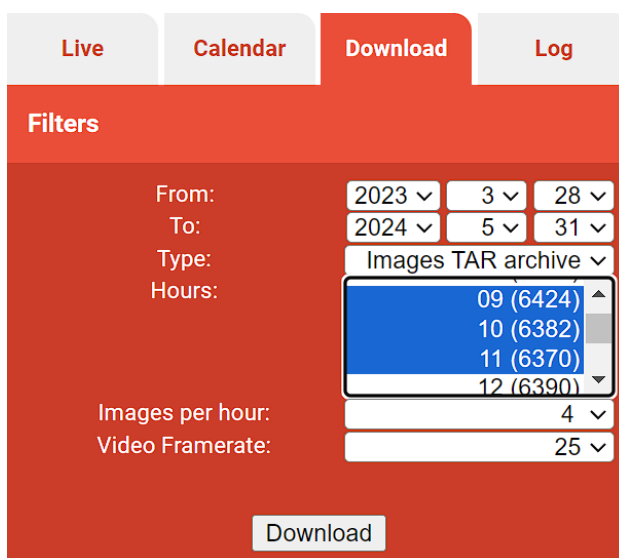
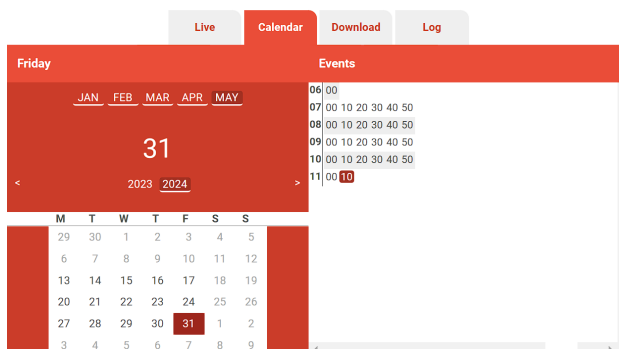
Under fanen «Download» kan du laste ned bildearkiver, eller autogeneratede timelapse-videoer fra en ønsket tidsperiode. Du kan velge tidsperiode, begrense til bestemte klokkeslett, og angi antall bilder per time.

Når du trykker på «download»-knappen vil det sendes ut en nedlastingslink til alle kontaktpersoner som er forhåndsregistrert på prosjektet, etter at systemene våre har prosessert filene.

ANBEFALTE VERKTØY

VLC (videolan.org): For å spille av videofiler lokalt på din datamaskin.

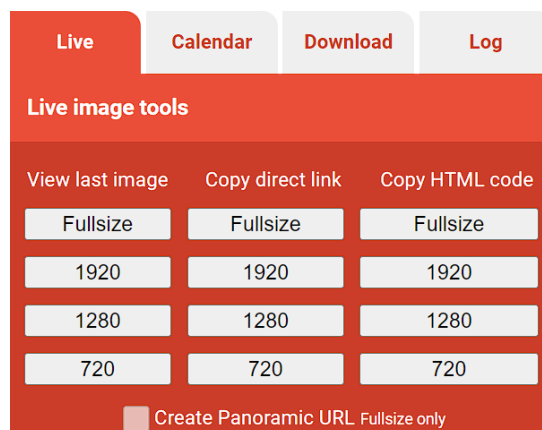
7-Zip (7-zip.org): For å pakke ut komprimerte bildearkiv du mottar fra nedlastingslinkene våre.



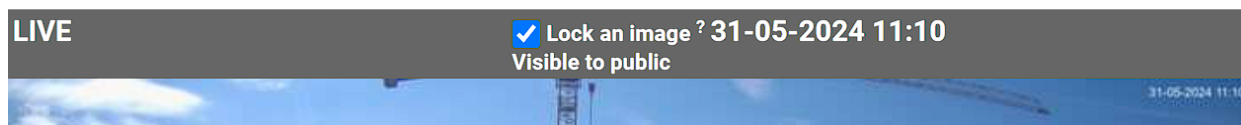
LIVE-BILDE OG DELELINKER

På denne undersiden kan det genereres diverse linker til din Byggekamera-enhet:

- **View last image:** Åpner det siste oppdaterte bildet (knappene med tall viser til bildeoppløsning, f.eks 1920x1080, og fullsize til 4K).
- **Copy direct link:** Kopierer direktelinken til det siste oppdaterte bildet, som du kan dele med samarbeidspartnere og leverandører.
Copy HTML code – gir deg HTML-kode som lar deg bygge inn det siste oppdaterte bildet på egne websider.
- **Copy HTML code:** Gir deg HTML-kode som lar deg bygge inn det siste oppdaterte bildet på egne websider.



BK0392



FRYS BILDET (KILLSWITCH)

Denne funksjonen gjør at man manuelt kan velge ut hvilket bilde som vises offentlig på egne websider og linker man har delt ut til samarbeidspartnere.

Dette kan brukes i prosjekter der man ønsker større kontroll på hva som deles med publikum, eller for å skjerme de involverte ved ulykker eller andre hendelser på byggeplassen. Velg hvilket som helst bilde fra kalenderen og klikk på «lock an image». Kun de som har tilgang på kundesiden til prosjektet vil kunne se det reelle «live»-bildet.